

AustriaDeuren

Kijk voor meer informatie op www.deuren.nl




Zie achterzijde voor garantievoorwaarden en verwerkingsvoorschriften binnendeuren.

VERWERKINGSVOORSCHRIFTEN AUSTRIA CABANA ROBLE / BLANCO BINNENDEUREN



Gefeliciteerd!

Gefeliciteerd met uw nieuwe Austria binnendeur! U heeft een deur van de beste kwaliteit gekocht waar u lange tijd veel plezier aan zult beleven. In deze verwerkings-voorschriften zullen wij u in het kort informeren over de aandachtspunten bij het afhangen en de verwerking van de deuren.

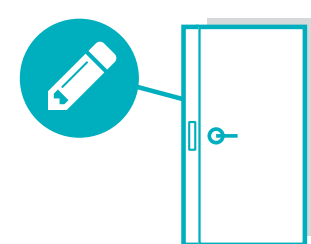


Controle

Uw bestelling is met de grootste zorg behandeld. Controleer echter wel eerst of alle zaken van uw bestelling in orde zijn voordat u de verpakking openmaakt en met de verwerking begint. Is het de juiste deur, zijn de afmeting en de draairichting in orde, zijn alle toebehoren geleverd.

Belangrijke informatie

01. Deuren dienen vlak te worden opgeslagen op tenminste drie liggers
02. De producten dienen beschermd te worden tegen vocht
03. Cabana Eiken deuren dienen beschermd te worden tegen alle vormen van licht (UV) voordat deze behandeld worden
04. Controleer uw deur(en) op zichtbare schade alvorens ermee aan de slag te gaan
05. Eventuele kleine krasjes dien te worden opgeschuurd voordat er afgewerkt kan worden
06. Cabana Eiken deuren kunnen onbehandeld niet voor lange duur bloot staan aan reguliere omstandigheden binnenshuis (vocht en licht)




Afhangen van een stompe deur

Maak de deur "pas en arm" in het kozijn en hanteer voor de hangnaden de onderstaande tabel maar schaaft of zaagt niet meer dan 1 cm per zijde van de deur af. Onbehandeld hout, maar ook HDF zijn gevoelig voor vocht. Zorg daarom dat uw deur(en) z.s.m. voorzien wordt van een afwerklaag. Vergeet vooral de boven- en onderzijde van de deur niet!

Naadbreedte

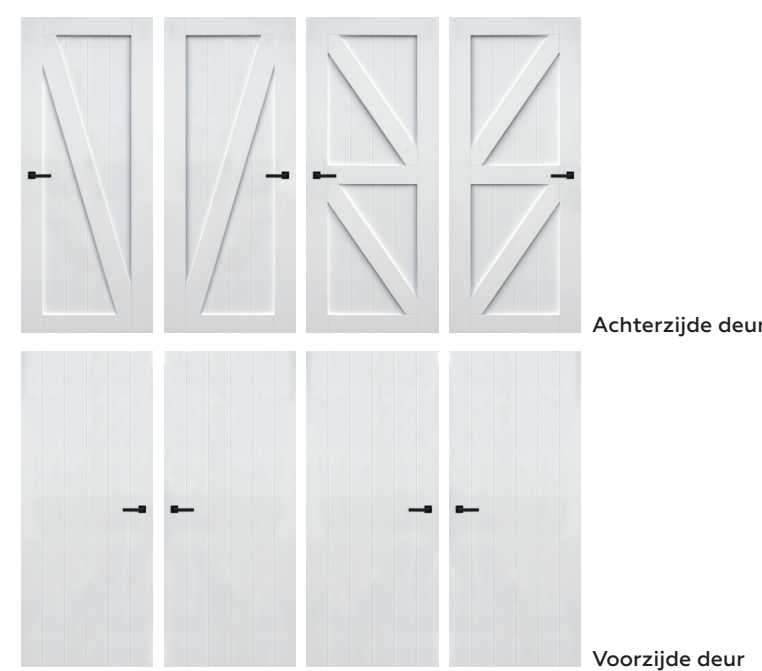
Scharnierzijde 2 mm
Slotzijde 3-4 mm
Onderkant 3-5 mm
Bovenkant 2 mm

Wij adviseren alle Cabana deuren, ongeacht het formaat, af te hangen met 4 scharnieren. Het hang- en sluitwerk dient bevestigd te worden met schroeven van goede kwaliteit en alle schroefgaten moeten voorgeboord worden.



Verfadvies

Vooraf willen wij u dringend adviseren de voorschriften en/of instructies van de verf fabrikant op te volgen, de adviezen hieronder dient u dan ook als algemene aanwijzingen te beschouwen. Het niet opvolgen van deze instructies kan ervoor zorgen dat een eventuele claim niet in behandeling wordt genomen.



Cabana Blanco

Deuren kunnen afgeschilderd worden met verf op alkydbasis (oplosmiddel terpentine) of met een verf op acrylbasis (oplosmiddel water). Let op: geldt niet voor Cabana Roble!

01. Ontvet de deur, bij voorkeur met een speciaal daarvoor bestemd middel. Licht schuren met schuurpapier (P220 of hoger) of schuurpads. Met schuurpads is het makkelijker om de profileringen van de deur te schuren. Schuren en ontvetten is erg belangrijk!
02. Indien dit niet naar behoren uitgevoerd wordt, kan de nieuwe verflaag onvoldoende hechten op de eerste laag. Maak de deur stofvrij.
03. Breng de eerste verflaag aan met de kwast of roller, aan alle 6 zijden van de deur (dus ook de boven- en onderkant). Vergeet tevens niet de uitsparingen van het slot en bijvoorbeeld de scharnieren niet.
04. Na droging de deur opnieuw licht opschuren zoals omschreven, bij voorkeur met schuurpads of fijner schuurpapier (P320 of hoger). Maak de deur opnieuw stofvrij.
05. Breng de tweede verflaag aan met de kwast of roller, aan alle 6 zijden van de deur. De deuren dienen bij voorkeur van twee laklagen te worden voorzien.



Cabana Eiken

Deuren kunnen worden afgelakt met een blanke lak, bij voorkeur een synthetische PU vernis. Volg de instructies van de lak leverancier voor de verdere behandeling van uw deuren.

Onderhoud

Regulier onderhoud van onze deuren dient te worden uitgevoerd volgens de voorschriften van het door u toegepaste afwerkingsmiddel, volgens de richtlijnen van de fabrikant. Het voorkomt afbreuk aan het eiken finer en het beschermt het hout tegen o.a. verkleuring.

MAGNEETSLOTEN VOOR CABANA ROBLE DEUREN		
023446	Stomp loopslot	Zwart
023447	Stomp vrij- bezetslot	Zwart
023448	Stomp cilinderslot	Zwart
023449	Stomp dag- en nachtslot	Zwart
023450	Stomp loopslot	Rvs
023451	Stomp vrij- bezetslot	Rvs
023452	Stomp cilinderslot	Rvs
023453	Stomp dag- en nachtslot	Rvs

Let op: dit type magneetslot is speciaal voor de Cabana Roble deuren gemaakt.

GARANTIEVOORWAARDEN AUSTRIA BINNENDEUREN



Garantie

Dekker Hout B.V. garandeert de gebruiksgeschiktheid van Austria binnendeuren uit de volgende series: Sense, Balance, Nero Legno, Cabana, Dutch Line, Colour Lux Plus, Svenska en Classic Black & White, voor een periode van 12 jaar na aankoopdatum, indien er is voldaan aan de hierna gestelde garantievoorwaarden.

Dekker Hout B.V. zal in geval van aantoonbare productiefouten de desbetreffende deuren herleveren, of naar keuze van Dekker Hout B.V. de aankoopsom vergoeden. Loonkosten en alle overige bijkomende kosten zijn niet in deze garantie inbegrepen.

Garantievoorwaarden

01. Deuren dienen droog en vlak opgeslagen en vervoerd te worden.
02. Deuren dienen tijdens de opslagperiode niet aan direct zonlicht te worden blootgesteld.
03. Controleer de goederen op schade en specificatie bij ontvangst. Teken eventuele schade en/of andere opmerkingen direct aan op de vrachtbrief en onderteken deze. Schade en/of andere reclamaties zijn achteraf niet mogelijk.
04. De 'Verwerkingsvoorschriften Austria binnendeuren' dienen in acht genomen te zijn.
05. Geheel of gedeeltelijk bewerkte deuren kunnen niet worden geruild, evenals deuren die uit de oorspronkelijke verpakking genomen zijn of waarvan de verpakking beschadigd is.
06. Deuren tot 211,5 cm dienen tenminste aan twee scharnieren of paumelles en een sluitpunt te worden afgehangen. Deuren hoger dan 211,5 cm ten minste aan drie scharnieren of paumelles en een sluitpunt. Bij Cabana deuren adviseren wij om altijd 4 scharnieren toe te passen.
07. De kwaliteit van kant en klaar afgelakte binnendeuren dient op minimaal 3 meter afstand en loodrecht ten opzichte van het deurblad beoordeeld te worden.

Uitgesloten van de garantie

08. Gebreken en of schade die bij controleontvangst al vastgesteld hadden kunnen worden.
09. Schade die ontstaan is door ondeskundige verwerking en/of gebruik.
10. Deuren die groter zijn dan 93 cm breed of 231,5 cm hoog.
11. De kromte of scheluwte van een deur die niet meer dan 8 mm is.
12. Indien er meer dan 1 cm per zijde van de deur afgeschaafd of gezaagd is.
13. Wanneer stolpnaalden of tongnaalden of andere houten materialen, die niet door Austria Deuren geleverd zijn, door derden aan de deur toegevoegd zijn.
14. Wanneer verwarmingselementen zich binnen een afstand van 100 cm van de deur bevinden.
15. Wanneer deuren toegepast zijn in een zogenaamde warmte/koudesituatie, zoals bijvoorbeeld een verbindingsdeur tussen garage en huis.
16. Indien bij controle blijkt dat het vochtpercentage van de deur meer dan 16% is.
17. Waterschade als gevolg van onvoldoende afdichting bij de glas deuraansluitingen. Vervormingen of schade aan de deur ontstaan door een afwerklaag die onvoldoende bescherming biedt.
18. Lichte natuurlijke aftekening van houtnerfstructuur in het oppervlak van stijlen en dorpels, kantlatten en profileringen.
19. Krimpnaadjes (haarscheurtjes) bij alle aansluitingen van stijlen en dorpels, profileringen en panelen.

Schademelding

De belanghebbende die op deze garantieverklaring een beroep wil doen, dient zich in eerste instantie te wenden tot de contractpartij. De belanghebbende mag aan de deuren geen enkele verandering (doen) aanbrengen voordat een gemachtigde vertegenwoordiger van Austria Deuren in de gelegenheid is gesteld de betreffende deuren te inspecteren. Schade die onder deze garantie valt zal alleen worden vergoed na schriftelijke of mondelinge toestemming van een gemachtigde vertegenwoordiger van Austria Deuren.

Kijk voor meer inspiratie op [deuren.nl](https://www.austriadeuren.nl)